宿泊事業者様向け

「秋田へＧＯ！」
秋田を旅しようキャンペーン
助成金代理申請登録
マニュアル

2022.7.15

「秋田へＧＯ！」
秋田を旅しようキャンペーン事務局

※本キャンペーンのシステムについては
7月14日まで実施しておりました、あきた春割
キャンペーン！と同じシステムを利用しています。
一部サンプル画像があきた春割キャンペーン！と
記載のある部分がございますが、ご了承ください。

シャリーンの概要（事前準備）

1.準備物　設定用QRコード画像の用意

端末にシャリーン設定を読み込むため、設定用 QRコード画像は公式サイトの【事業者向け】内に設定用QRコードを掲示しますので、読み込んでください。

2.準備物　アプリのインストール

対応端末をご用意の上、アプリインストールをしてください。

対応端末：iOS9以上のiPhone、iPad、iPhone touchの端末

アプリ名称 ：SPIRAL シャリーン

アプリダウンロード URL：

http://itunes.apple.com/jp/app/spiral-sharin/id542115292?mt=8

（2022.7月時点）

あきた春割キャンペーンにご参画中の事業者様

同じ端末を春割キャンペーンで利用される場合、**再設定不要です**

最新情報はサポートサイトよりご確認ください。

（参考）http://support.smp.ne.jp/function/29

※事務局から貸し出している端末については、すでにインストールされております。アプリの再インストールができませんので、**絶対にアプリを削除しないでください。**

申込から当日までの流れ

①「秋田を旅しようキャンペーン」プランの宿泊予約・利用申込

お客様
（キャンペーン対象者）

宿泊したい施設のプランを予約

（予約については、旅行会社経由か宿泊施設へ直接予約、またはOTAサイトで現地払いが対象）

予約完了後

秋田を旅しようキャンペーンの利用申請をする

↓

QRコード（キャンペーン利用承認番号）の発行。

【宿泊施設側】

利用申請が承認された時点で、③のシャリーンの施設用管理画面で確認ができますので、予約状況と照らし合わせが可能です。

※旅行会社経由の予約は原則として旅行会社が旅行者の代理申請を行います。
　申請情報は宿泊施設様の管理画面にも表示されます。

②宿泊当日

予約者様から
提示

スキャン

QRコードをスキャンする

当日、予約者様よりQRコードを提示していただき、キャンペーン対象者のチェックイン確認をします。

③来場（チェックイン）確認　※一覧表単票画面

※画像は冬割キャンペーンのものです

キャンペーン対象者の状況確認ができます。

申請

1.ホームページを開く

検索サイトから、秋田を旅しようキャンペーンホームページにアクセス

https://aki-tabi.com　※画像は春割キャンペーンです。

2.「利用申請はこちら」を押す

STEP2　予約完了後、当ホームページから利用申請をする（二次元コード取得）

注意事項

※利用申請は、当日チェックイン（日帰り旅行の場合は集合時）までにお済ませください。

※登録後、確認メールが届きますので、「@haruwari.com」のドメインを迷惑メール設定から除外してください。

※スマートフォンをお持ちでない等、事前に二次元コードの取得が困難な場合は、チェックイン時にお申し出ください。

利用申請はこちら

お知らせ

3.同意項目の確認・チェック

下記３項目を確認・チェックボックスへ☑を入力

※チェックがないと先に進めません

旅して応援！ あきた春割キャンペーン！

事業者の方はこちら ›

あきた春割キャンペーンとは？ | ご利用方法 | 参加施設一覧 | よくあるご質問 | お問い合わせ

トップページ/ ご確認

ご確認

以下のとおりお間違いがないかどうか、ご確認ください。

なお、それ以外の方はキャンペーン割引適用外となりますので、ご注意ください。

☑宿泊施設に直接予約、またはオンライン予約サイト、旅行会社窓口等でのご予約が済んでいる。

☑秋田県在住である。

☑ワクチン接種の証明書類を持っている（宿泊時等にワクチン接種証明書またはPCR検査の陰性証明書（抗原定性検査の陰性証明書を含む）を提示します）。

※チェックボックスにチェックを入れると春割キャンペーン利用申請ができるようになります。

4.「利用申請はこちら」を押す

2/25	2/26	2/27	2/28	3/1	3/2	3/3	3/4	3/5	3/6	3/7

←検査結果対象外 ← 検体採取期間 → 宿泊日

■抗原定性検査

⇒宿泊者が宿泊日の前日または宿泊当日に検体採取を行った場合の検査結果通知書により、陰性であることが証明出来ればＯＫ

春割キャンペーン利用申請はこちら

※春割キャンペーン利用申請の入力で、一部検索機能で作動しない事象が出ております。

【JavaScript】の設定が有効にしていただくか、ブラウザを変えて申請をお願いいたします。

5.同意項目の確認・チェック

個人情報・ワクチン接種の確認チェックボックスへ☑を入力

※2点ともチェックがないと先に進めません

あきた春割キャンペーン！

必要事項をご入力いただき、**【入力内容確認】ボタン**を押してください。【必須】項目が記載されていない場合は、エラーとなりますので、必ず記載ください。

個人情報について [必須]

☐ 同意します

本事業の事務局業務は、秋田県からの委託を受け、株式会社JTBが行います。
株式会社JTBが運営管理を行う「あきた春割キャンペーン事務局」では、個人情報の収集・利用・管理について、以下に記載の「事務局プライバシーポリシー」及び「株式会社JTB個人情報保護方針」に基づき、適切に取り扱います。
ご入力いただく申請者の個人情報は、申請者との連絡及び本事業キャンペーンの申請手続きのために利用させていただきます。
また、手続き完了に必要な範囲内で、宿泊事業者及び業務連携事業者に対し申請者の個人情報を提供いたします。
【事務局プライバシーポリシー】
1.基本的考え方
個人情報の収集や管理、利用等について、秋田県個人情報保護条例に基づき適切に取り扱います。
なお、個人情報とは、住所や氏名、電話番号、E-mailアドレス等の個人に関する情報であって、特定の個人を識別できるものをいいます。

2.個人情報の収集の制限
個人情報の収集に当たっては、あらかじめ個人情報を取り扱う事務の目的を明確にし、その目的を達成するために必要な範囲内で、適法かつ公正な手段により収集します。また、本人の同意がある場合や法令又は条例の規定に基づく場合などの秋田県個人情報保護条例に定める場合を除き、個人情報は本人から収集します。

3.個人情報の適正管理
収集した個人情報については、漏えいや滅失、毀損の防止等の適切な管理のために必要な措置を講じます。
また、保有する必要がなくなった個人情報については、確実に、かつ、速やかに消去します。

4.個人情報の利用及び提供の制限
本人の同意がある場合や法令又は条例の規定に基づく場合などの秋田県個人情報保護条例に定める場合を除き、提供を受けた個人情報については、あらかじめ明示した収集目的の範囲内で利用し、他の機関には提供しません。

ワクチン接種の確認について [必須]

☐ 同意します

あきた春割キャンペーン！の利用にあたり、利用対象者全員のワクチン接種証明書を宿泊日当日のチェックイン時に宿泊施設へ提示いたします。
当日、証明書の提示が出来なかった場合は、あきた春割キャンペーン！の対象にならない事を承諾します。

申請（詳細項目①）

6.各項目の入力

各必須項目を入力　※入力もれがあると先に進めません

利用代表者氏名 [必須]

※スペース不要、詰めてご入力ください。

利用代表者氏名（フリガナ） [必須]

※スペース不要、詰めてご入力ください。

生年月日 [必須]

年　月　日

※西暦でご入力ください。

性別 [必須]

----- 選択してください ----

郵便番号 [必須]

-　住所検索

※半角数字でご入力ください。

自宅住所 [必須]

※番地以下の入力は不要です。

連絡先 [必須]

-　-

※日中、連絡が取れる電話番号（携帯電話等）

メールアドレス [必須]

（確認用）

代理申請の場合、事業者さまのメールアドレスをご入力頂き、届いたメールを開きシャリーンしてください。

申請（詳細項目②）手配方法・手配会社の選択

6.各項目の入力

各必須項目を入力　※入力もれがあると先に進めません

手配方法/手配会社 [必須]　----- 選択してください -----

「宿泊施設へ直接手配」を選択
※旅行会社の窓口から予約・支払の場合
該当旅行会社名を選択

宿泊予定施設 [必須]　宿泊施設検索

宿泊予定施設は上記ボタンより検索・選択してください。
宿泊施設名と宿泊コードが自動反映されます。

※宿泊予定施設は自動反映いたします。必ず検索ボタンを押して選択してください。
※旅行代理店の窓口で日帰りツアーを申込された方は、なしを入力して下さい。

宿泊コード [必須]

※宿泊コードは自動反映いたします。必ず検索ボタンを押して選択してください。

宿泊日 [必須]　年　月　日

※西暦でご入力ください。
※日帰りの方は日帰りの日付を入力して下さい。

宿泊数 [必須]　----- 選択してください -----

同行者数（あきた春割プラン適用者）[必須]　0人

※8名以上の場合は、代表者名を変えて２回に分けて申請をしてください。

プラン合計金額 [必須]　0円

入力内容確認

申請（詳細項目③）宿泊予定施設の選択・宿泊数の入力

6.各項目の入力

各必須項目を入力　※入力もれがあると先に進めません

宿泊予定施設 [必須]

宿泊施設検索

宿泊施設名と宿泊コードが

※宿泊予定施設は自動反映いた

※旅行代理店の窓口で日帰りツア

「宿泊施設選択」を押す
↓
該当の施設を選択

宿泊コード [必須]

※宿泊コードは自動反映いたします。必

上記で選択した宿泊施設のコードが自動で表示されます

宿泊日 [必須]

年　月　日

※西暦でご入力ください。

※日帰りの方は日帰りの日付を入力して下さい。

宿泊数 [必須]

----- 選択してください -----

同行者数（あきた春割プラン適用者）[必須]

----- 選択してください -----

※8名以上の場合は、代表者名を変えて２回に分けて申請をしてください。

プラン合計金額 [必須]

0円

2泊以上の場合、泊数分の金額入力の枠が表示されます。それぞれの料金を入力してください（右図参照）

円

プラン代金【2泊目】（お一人様代金）[必須]

円

※割引前の金額を入力してください。

申請（詳細項目④）同行者数・同行者情報の入力

6.各項目の入力

各必須項目を入力　※入力もれがあると先に進めません

「同行者数」を選択
↓
人数分の入力欄が出てきます

同行者数（あきた春割プラン適用者）[必須]　2人
※8名以上の場合は、代表者名を変

<同行者数1>同行者名（カタカナ）[必須]
※同行者名はカタカナで必ず記入ください。
※スペース不要、詰めてご入力ください。

<同行者数1>同行者郵便番号 [必須]　-　住所検索

<同行者数1>同行者住所 [必須]
※番地以下の入力は不要です。

<同行者数1>泊数 [必須]　---- 選択してください ----

<同行者数2>同行者名（カタカナ）[必須]
※同行者名はカタカナで必ず記入ください。
※スペース不要、詰めてご入力ください。

<同行者数2>同行者郵便番号 [必須]　-　住所検索

<同行者数2>同行者住所 [必須]
※番地以下の入力は不要です。

郵便番号不明の場合、000-0000と入力頂き、住所検索ボタンを押さずに住所を入力ください

申請（詳細項目⑤）宿泊代金（旅行代金）の総額を確認

6.各項目の入力

各必須項目を入力　※入力もれがあると先に進めません

宿泊（旅行）代金の総額を確認
助成金適用前の金額です。
同行者がいる場合は全員分の総額となります。

「入力内容確認」を押して、確認画面へ

申請（詳細項目⑥）最終確認・送信

7.各入力項目の最終確認

※入力もれ、不備があると先に進めません

自宅住所	秋田県 秋田市 大町
連絡先	018-1234-5678
メールアドレス	akita@haruwari.com
手配方法/手配会社	宿泊施設へ直接手配
宿泊予定施設	[redacted]
宿泊コード	[redacted]
宿泊日	2022年3月10日
宿泊数	1泊
プラン代金【1泊目】（お一人様代金）	20000 円
同行者数（あきた春割プラン適用者）	0人
プラン合計金額	20000 円

戻る　送信

入力内容に誤りがあれば「戻る」を押し前画面へ
相違がなければ「送信」を押して完了

申請（詳細項目⑦）承認番号表示・QRコードの受信

7.各入力項目の最終確認

※入力もれ、不備があると先に進めません

メールアドレス	akita@haruwari.com
手配方法/手配会社	宿泊施設へ直接手配
宿泊予定施設	[redacted]
宿泊コード	[redacted]
宿泊日	2022年3月10日
宿泊数	1泊
プラン代金【1泊目】（お一人様代金）	20000 円
同行者数（あきた春割プラン適用者）	0人
プラン合計金額	20000 円

戻る　送信

入力内容に誤りがあれば「戻る」を押し前画面へ
相違がなければ「送信」を押して完了
承認番号が表示され、メールアドレスにQRコードが送られます。

申請（詳細項目⑧）確認メール受信・QRコード表示

8.申請完了～旅行当日

申請後届くメール（サンプル）

← ［あきた春割キャンペーン！］のお申込みありがとうございました。

「あきた春割キャンペーン！」事務局 <info@haruwari.com>
2022/02/22 (火) 8:59
宛先[redacted]

お客様の承認番号は 【キャンペーン利用承認番号：0000000016】 になります。

宿泊予定施設名：[redacted]
（旅行会社の窓口で予約された場合は【なし】と表記されます。）
チェックイン日：【2022年3月1日】
宿泊数：【1泊】
同行者人数：【1人】
手配方法/手配会社：【JTB秋田支店】
※上記内容に誤りがある場合はコールセンターにご連絡ください。

宿泊施設へチェックインの際、QRコードが必要になります。
下記URLよりQRコード画面を表示、もしくはスクリーンショットした画面をチェックインの際にご提示ください。

こちらをクリックすると
QRコードが表示されます

サンプル

このメールはご旅行終了まで大切に保管してください。

ご不明点ございましたら、下記までお問い合わせください。

あきた春割キャンペーン！事務局
コールセンター：0120-338-881
メールアドレス：info@haruwari.com

あきた春割キャンペーン！

サンプル

QRコードを読み取ってください

承認番号：0000000016
宿泊施設名：[redacted]
宿泊日：2022年3月8日
手配方法/手配会社：宿泊施設へ直接手配

チェックイン時の対応について
（QRコード読み取り方法）

再掲

QRコードの読み取り

QRコードの読み取り

画面左下の登録をタップし、
SPIRALのアイコンを
タップします。



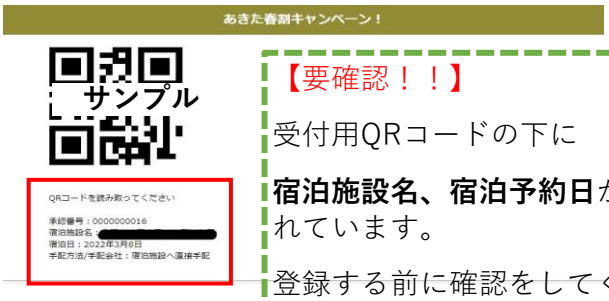

【要確認！！】

受付用QRコードの下に

宿泊施設名、宿泊予約日が記載されています。

登録する前に確認をしてください。

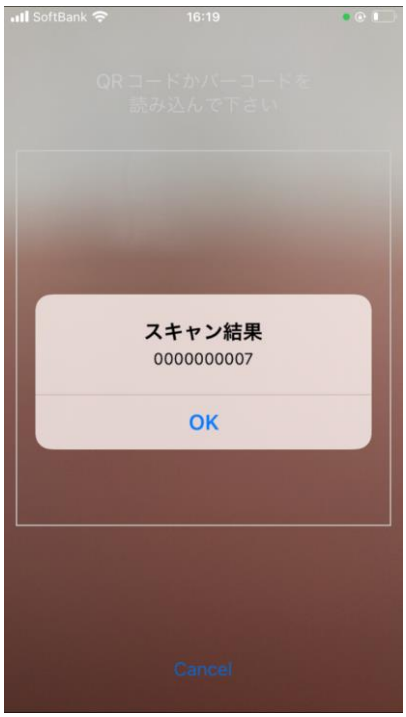

カメラ起動後、

予約者様から提示された受付用QRコードを読み込みます。
スキャン結果が表示されるので、
OKをタップしてください。

重要!

結果確認・送信

右図が出てきますので

問題なければ登録をタップします。

成功するとトップ画面に戻ります。

以上で情報が更新されます。

宿泊予約日、宿泊予定施設をご確認ください。

※「宿泊数」と「適用人数」に相違があった場合は、管理画面で修正を行います。（後日配布の管理画面マニュアル参照）

そのまま「登録」をタップしてください。

宿泊予定施設名が違う場合は登録せず左上の閉じるをタップしてキャンセルをしてください。

エラーが出た場合

一度登録処理が行われているQRコードは右図のようなエラーが出てきます。

（登録処理完了済みのものです）

問い合わせ先

「秋田へGo！」秋田を旅しよう
キャンペーンコールセンター

その他、質問・ご不明点等ありましたら、コールセンターにお問い合わせください。

事業者向け
電話番号

0120-338-881

（9時30分から17時30分まで 無休）